

## Итоги трудоустройства выпускников УрФУ 2022 г.

В 2022 году Уральский федеральный университет окончили 6574 человека, в том числе 5554 человека - по очной форме обучения.

Для формирования итогов трудоустройства в Единой информационной системе университета собраны и проанализированы данные о 5,5 тыс. выпускниках, обучавшихся в 11 институтах по 237 образовательным программам.

Таблица 1.

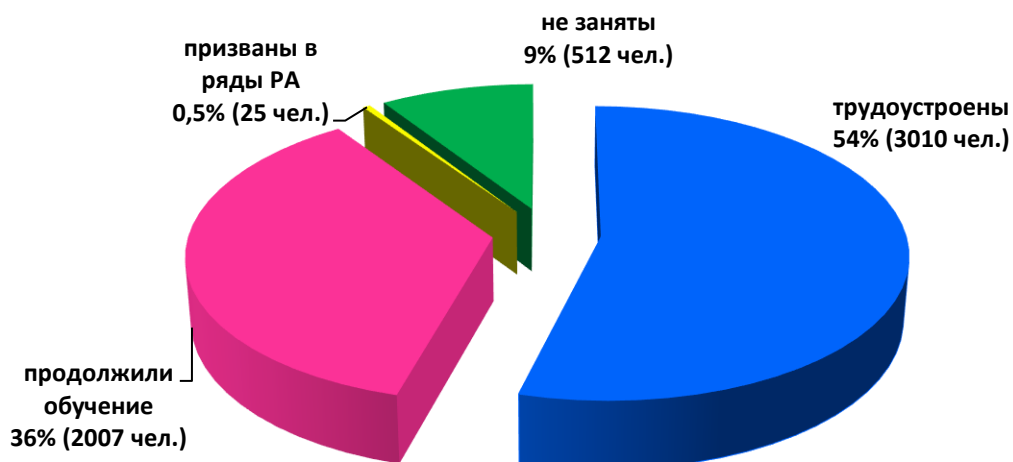
Показатели	Год выпуска				
	2018	2019	2020	2021	2022
Выпуск очной формы обучения, чел.	5549	5459	5454	5181	5554
Занятость выпускников оч. ф. обучения, %	90,7	91,0	89,1	90,3	90,8
Занятость выпускников в УрФО, %	95,7	96,7	96,4	93,3	93,6

На 30 декабря 2022 года занятыми являлись 90,8 % выпускников УрФУ 2022 года очной формы обучения. Из них 54% - трудоустроены, 36% - продолжили обучение, 0,5 % призваны в ряды РА и 9 % являлись не занятыми (Рис.1).

К «занятым» относятся трудоустроенные выпускники, выпускники, продолжившие обучение, и выпускники, призванные в ряды Российской армии. Из числа трудоустроенных выпускников большинство остаются работать в Уральском регионе.

Процент трудоустроенных выпускников из числа вышедших на рынок труда – 85%.

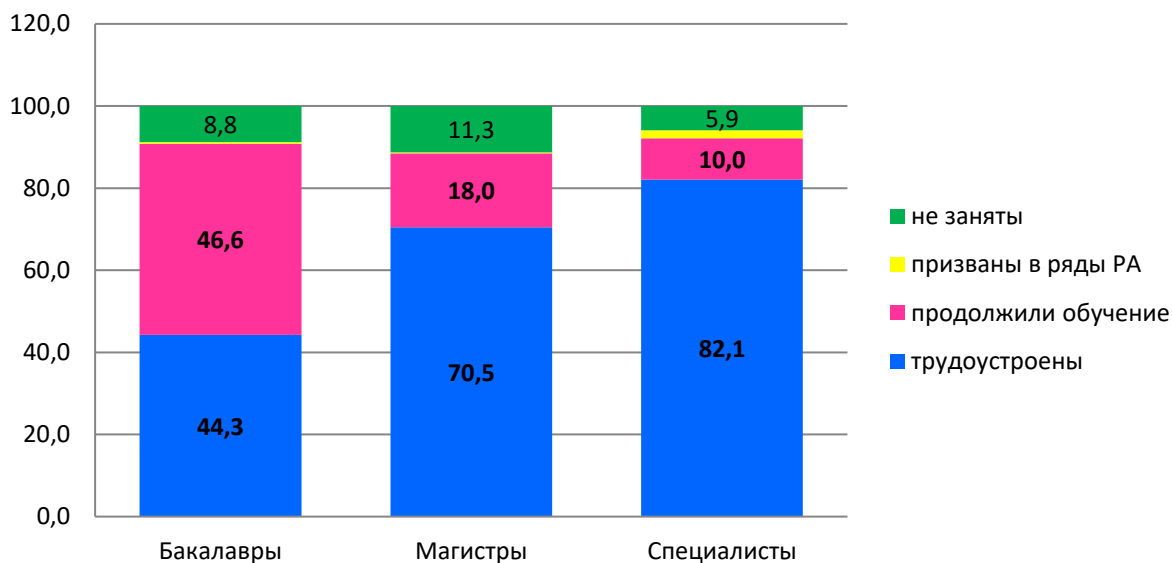
Рис.1. Занятость выпускников УрФУ 2022 г.



Приступили к трудовой деятельности большая часть выпускников специалитета и около 70% магистрантов, как правило работающих уже во время обучения.

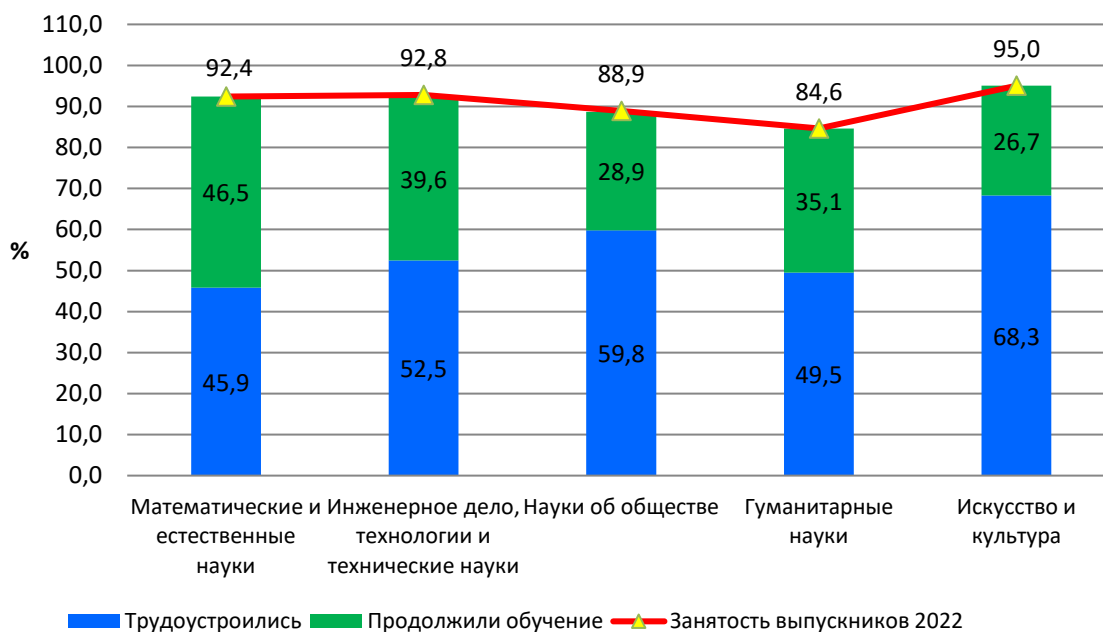
Выпускники бакалавриата примерно поровну (44–46%) продолжили обучение и трудоустроились. (Рис. 2)

Рис. 2. Занятость выпускников УрФУ 2022 г. по уровню подготовки, %



Показатели занятости выпускников по областям науки характеризуются данными, представленными на графике (Рис.3).

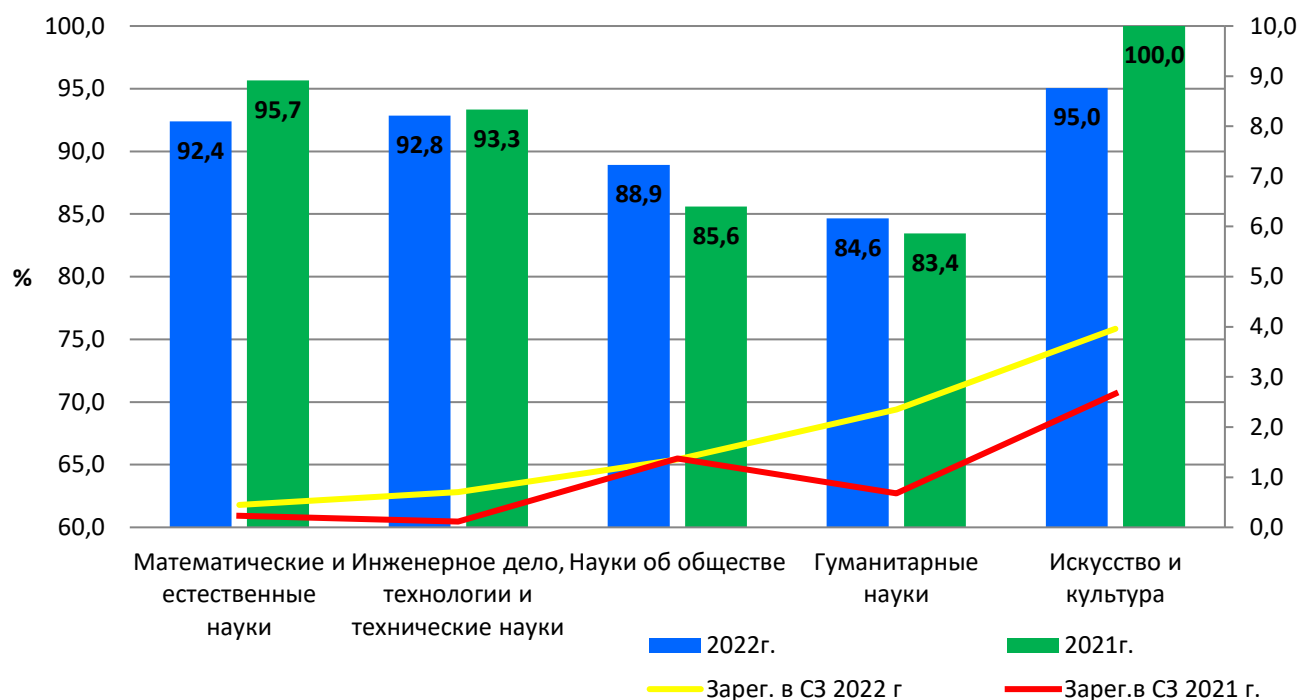
Рис. 3. Занятость выпускников УрФУ 2022 г. по областям науки, %



На графике видно соотношение трудоустроенных выпускников и выпускников, продолживших обучение. Традиционно наибольший процент поступивших в магистратуру и аспирантуру выпускников математических и естественно-научных направлений.

Динамика занятости выпускников представлена на рис. 4. Повысился показатель занятости выпускников УГН общественных и гуманитарных наук.

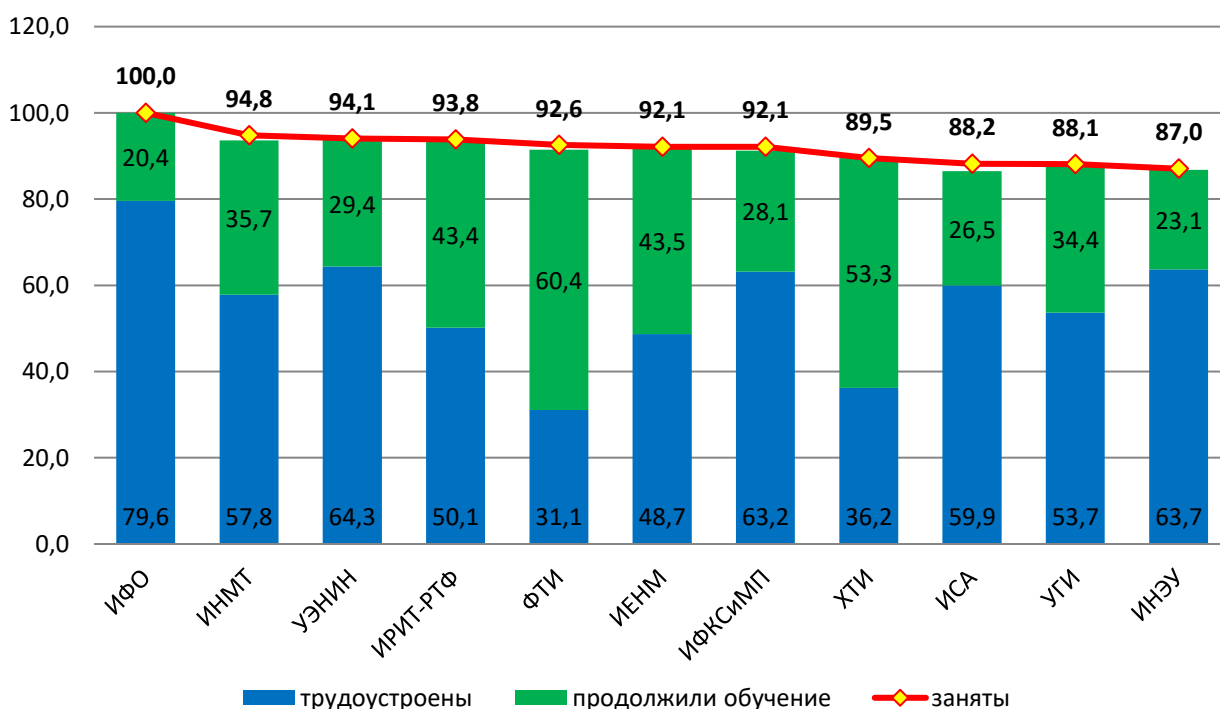
Рис. 4. Динамика занятости выпускников УрФУ по областям науки, %



По данным Департамента занятости населения Свердловской области количество выпускников УрФУ 2022 г., зарегистрированных в службе занятости, составляет 1,1 % от общего выпуска.

Занятость выпускников 2022 года в разрезе институтов представлена на рис. 5.

Рис. 5. Занятость выпускников УрФУ 2022г. по институтам, %



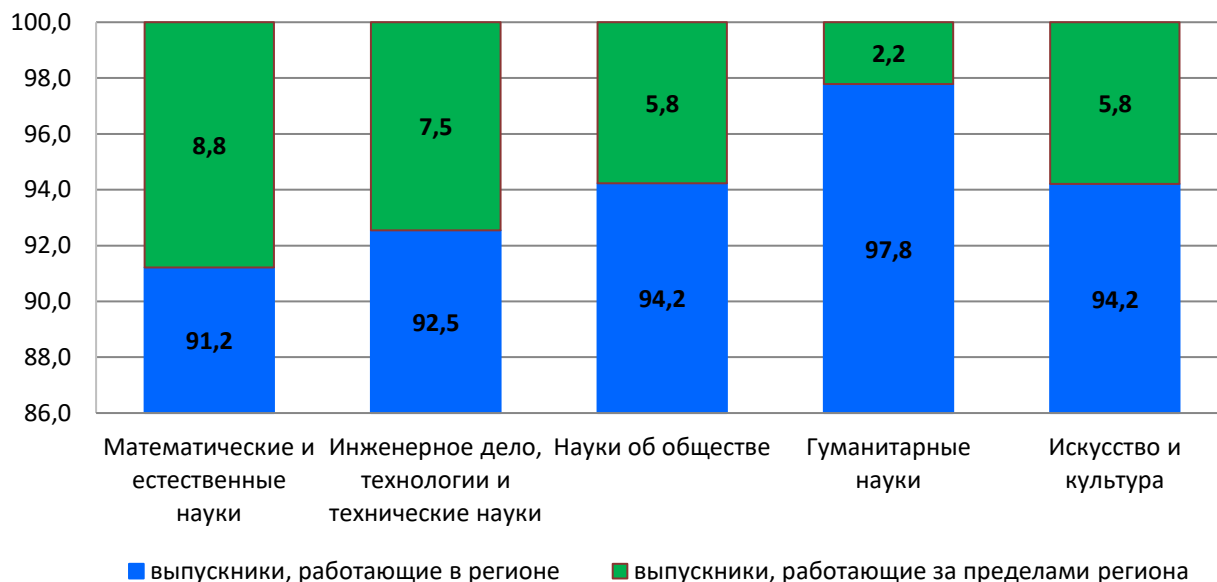
Предприятия, куда трудоустраиваются наибольшее количество выпускников УрФУ, представлены в таб. 2.

Таблица 2. **Предприятия-партнеры, являющиеся основными работодателями**

<i>Наименование организаций</i>	<i>Количество трудоустроенных выпускников 2022</i>
"Производственная фирма "СКБ Контур", АО	72
Уральское отделение Российской академии наук	52
Министерство обороны РФ	50
"Сбербанк России", ПАО	42
"НПО Автоматики имени академика Н.А. Семихатова", ОАО	33
АО "Банк Точка"	31
"ПО "УОМЗ им. Э.Я. Яламова", АО	25
Уральское таможенное управление	25
«Прософт-Системы», ООО	24
"Газпром Трансгаз Екатеринбург" ООО	18
Уральское производственное предприятие "Вектор", АО	17
"Сима Ленд", ООО	17
ОАО "УЗГА"	17
"Машиностроительный завод имени М.И. Калинина", ПАО	14
АО "Наumen"	14
"Альфа-Банк", АО	12
"Корпорация "ВСМПО-АВИСМА", ПАО	12
ООО "УЦСБ"	12
КБ "УБРиР", ПАО	12
АО "Атомстройкомплекс"	11
Яндекс, ООО	11
"Газпром Трансгаз Югорск", ООО	10
"Компания Тензор", ООО	10
Администрация муниципального образования «город	10
ООО "Проектное бюро "Авалон"	10
ООО "СКБ ЛАБ"	10
Уралмашзавод, ПАО	10
"Группа СВЭЛ", АО	9
ООО "Лаборатория будущего"	9
Группа "НЛМК"	9
"НПК "Уралвагонзавод", АО	9
АО "Уралтрансмаш"	9
АО "УЭМЗ"	9

Соотношение количества выпускников, оставшихся в Уральском регионе и уехавших за пределы региона, представлено на графике «География трудоустройства выпускников» (Рис. 6). В целом за пределы региона уехали 6,4% выпускников 2022 года.

Рис. 6. География трудоустройства выпускников УрФУ 2022 г. по областям науки, %



Уехавшие выпускники УрФУ 2022 г. работают в 23 регионах РФ. Основная часть традиционно трудоустроились в Москве и Московской области (около 60% от трудоустроенных в других регионах), 9 % уехали работать в г. Санкт-Петербург, 7% - в Пермский край, примерно по 3% - в ДНР, Удмуртию и Новгородскую область. (Рис. 7).

Рис. 7. География трудоустройства выпускников УрФУ 2022 г. (за пределами УрФО), %

